

福建省专业技术人员综合管理服务平台
——职称申报操作手册
(用人单位)

福建省人力资源和社会保障厅

2022年05月

目录

一、 注册登录	3
二、 单位首页	6
三、 业绩档案	7
(一) 页面展示	7
(二) 业绩审核	8
四、 职称申报	11
五、 人员注册审核	13
六、 任务中心	14
七、 管理设置	15
(一) 单位信息	16
(二) 岗位核准信息（事业单位）	17

一、注册登录

用户在浏览器中输入网址：<http://220.160.52.235:9080>（推荐使用谷歌浏览器或者 360 安全浏览器极速模式），进入福建省职称申报评审管理平台首页（简称本系统），选择“登录”，跳转至福建省职称申报评审管理平台登录页面，选择“单位登录”，前往“闽政通”通过闽政通APP 扫码登录或者使用法人账号密码跳转登录本系统。如图 1-1、图 1-2、图 1-3 所示：

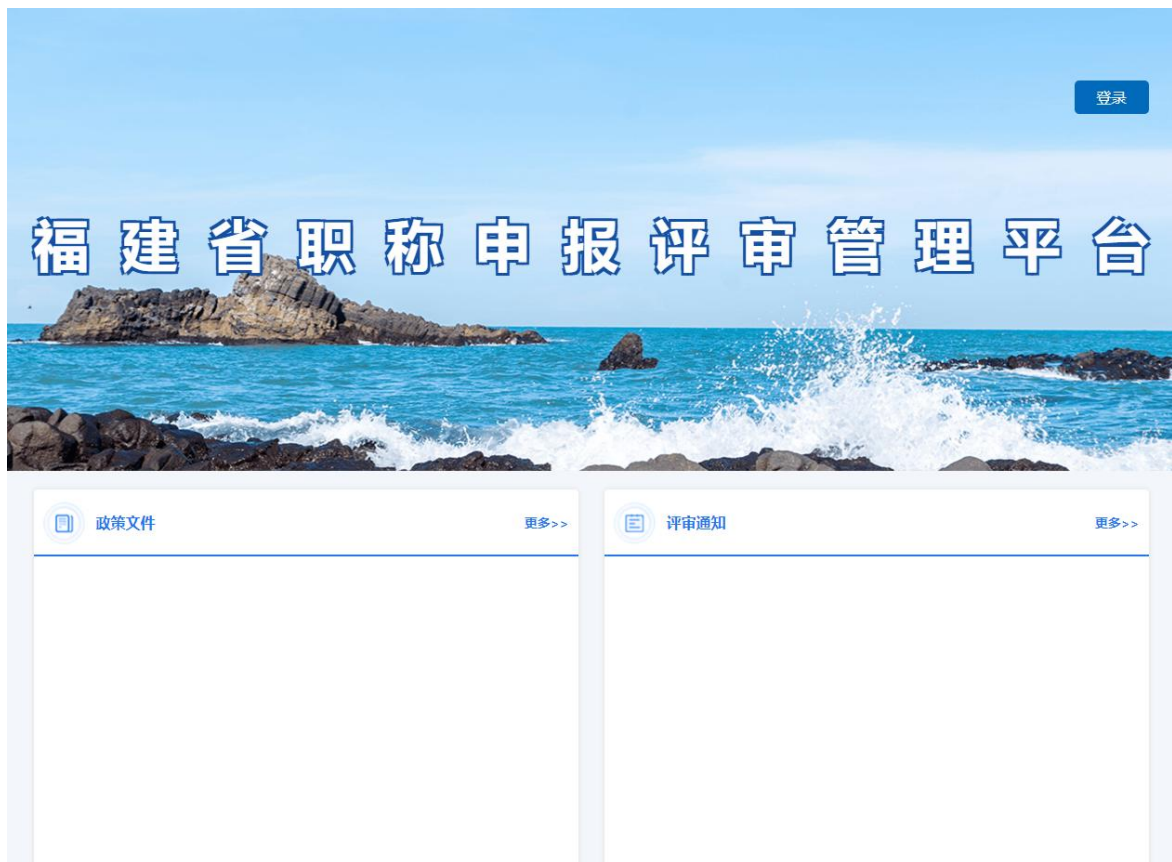


图 1-1



图 1-2



图 1-3

(1) 用人单位首次登录本系统，点击福建闽政通的“登录”后则将跳转到本系统单位注册界面，需完善单位详细信息并“提交”后方可进入本系统（带*为必填项）。如图 1-4 所示：

| 基础信息

单位名称:	<input type="text" value="...公司"/>	统一社会信用代码:	<input type="text" value="91..."/>
法定代表人姓名:	<input type="text" value="..."/>	* 法定代表人电话:	<input type="text" value="1..."/>
* 单位通讯地址:	<input type="text" value="请输入单位通讯地址"/>		

| 完善单位详细信息

* 单位联系人:	<input type="text" value="请输入单位联系人"/>	* 手机号码:	<input type="text" value="请输入手机号码"/>
* 单位性质:	<input type="text" value="请选择单位性质"/>	* 电子邮箱:	<input type="text" value="请输入电子邮箱"/>
* 属地:	<input type="text" value="请选择"/>		

- 福建省 >
 - 福州市 >
 - 鼓楼区
 - 台江区
 - 仓山区
 - 马尾区
 - 晋安区
 - 闽侯县
 - 厦门市 >
 - 莆田市 >
 - 三明市 >
 - 泉州市 >
 - 漳州市 >

图 1-4

注意：省属单位的属地直接选择“福建省”，市属单位的属地选择对应市，其他单位请根据实际情况选择对应县区。

(2) 无法在闽政通注册账号的单位（**无统一社会信用代码或与集团单位共用统一社会信用代码**），请将单位相关信息提供给所属人社部门，由人社部门发送给系统运维人员进行账号内置。内置成功后，选择“内置单位登录”，使用内置账号密码进行登录进入本系统。如图 1-5 所示：



图 1-5

二、单位首页

单位管理员进入系统后, 首先进入单位首页。系统首页分别展示待审核信息、审核统计情况以及最新职称信息模块。如图 2-1 所示:



图 2-1

三、业绩档案

(一) 页面展示

业绩档案页面主要展示本单位人员提交的业绩库信息。左侧分类展示业绩库, 包括: 基本信息、考核表彰、能力条件、工作业绩、论文著作科研、对外援助、行业专用; 右侧展示业绩库数据统计信息。如图 3-1 所示:



图 3-1

(二) 业绩审核

点击左侧分类名称, 展开后可以查看每个业绩项的相关信息。以“基本信息”为例:

- (1) 点击“基本信息”, 即可看到“工作经历 (1/1)”、“教育经历 (2/1)”、“继续教育 (1/1)”三个业绩项, 括号里的数字分别为该业绩项全部数据和已审核的数据。
- (2) 点击“继续教育”, 页面显示本单位申报人员在业绩库中提交的全部继续教育数据, 单位管理员可选择需审核的信息点击“审核”按钮即可查看并审核相应信息, 或者查看完个人申报材料后选择批量审核, 如图 3-2、图 3-3 所示:

首页 业绩档案 职称申报 人员注册审核 任务中心 管理设置

业绩管理
基本信息
工作经历(1/1)
教育经历(2/1)
继续教育(1/1)
表彰考核
能力条件
工作业绩
论文著作科研
对外援助
行业专用

教育经历

请输入申报人、学校名称进行查询 查询 批量审核

全部(2) 审核中(1) 审核通过(1) 退回(0)

<input type="checkbox"/>	序号	申报人	毕业院校	起止日期	获得学历	获得学位	申报日期	操作
<input type="checkbox"/>	1	姣姣1	福建大学	2009-12-01 2011-12-01	大学本科	学士	2022-04-19	审核 查看
<input checked="" type="checkbox"/>	2	姣姣2	测试	2018-03-27 2021-04-23	大学本科		2022-04-12	查看

共 2 条 1 < > 10条/页

图 3-2

福建省专业技术人员综合管理服务平台

首页 业绩档案 职称申报 人员注册审核 任务中心 管理设置

审核

通过 退回 终止

详情 流程

申报人: 姣姣1 身份证号: 432427198004128774

性别: 女 申报日期: 2022-04-19

毕业院校: 福建大学

入学日期: 2009-12-01 毕业日期: 2011-12-01

所学专业: 计算机 教育类型: 全日制教育

学制: 2年 是否国外院校:

获得学历: 大学本科 证书编号: 8K142536987

获得学位: 学士 学位获得日期: 2011-12-01


佐证材料:  0.03MB

图 3-3

►**通过:** 若申报单位对申报人员提交的业绩库信息认可, 则点击“通过”按钮, 输入审批意见, 点击“确定”即可。如图 3-4 所示:

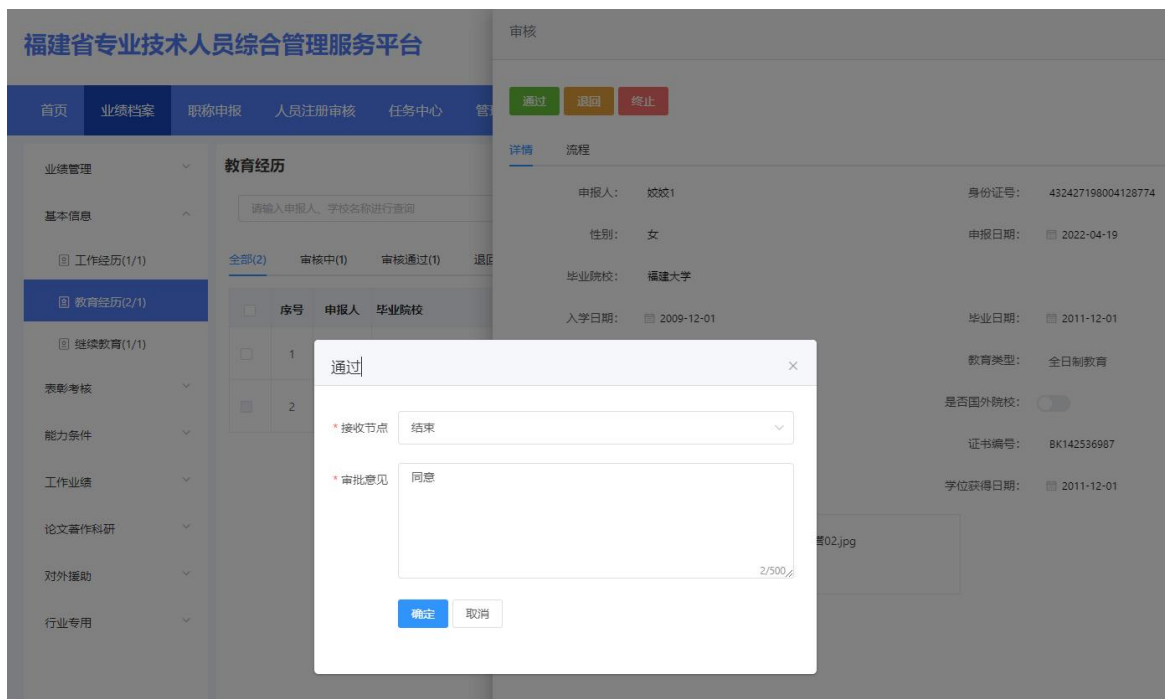


图 3-4

➤**退回**：若申报单位对申报人员提交的业绩库信息不认可，则点击“退回”按钮，输入退回意见，“确定”即可退回申报个人进行修改。

（三）业绩撤回

点击左侧“业绩管理”—“撤回申请”，申报人员提交单位已审核业绩材料的撤回修改申请，便于管理人员查看。如图 3-5 所示：



图 3-5

四、职称申报

点击职称申报，可看到职称申报的申报情况以及评审计划，如图 4-1 所示，在申报情况的“待审核”列表中，点击申报材料后的“审核”按钮，可以查看申报人员材料详细信息并审核，如图 4-2 所示：

福建省专业技术人员综合管理服务平台 您好，福州市第一中学 市级 [退出](#)

首页 业绩档案 职称申报 人员注册审核 任务中心 管理设置

申报情况

请输入姓名进行查询

待审核 (1) 待领取 (0) 已审核 (3) 被退回 (0) 全部 (3)

序号	年度	申报人	性别	2022年—福州市工程系列中级职称评审委员会	申报形式	申报专业	申报职称	申报日期	流程节点	状态	操作
1	2022	姚姣2	男	2022年—福州市工程系列中级职称...	常规申报	工程力学	测试中级工 程师	2022-04-12	单位审核	审核中	审核 查看

共 1 条 1 < > 10条/页

评审计划

请输入计划名称进行查询 年度: 评审级别: 计划类型:

序号	年度	计划名称	评委会	评审级别	申报起止日期	操作
1	2022	2022年-福州中小学教师系列中级职称评审委员会	福州市中小学教师中级职称评审委员会	初级 中级	2022-04-10 2023-02-01	查看 委托
		(测试) 2022年-福州中小学教师系列初级职称评审委员			2022-04-10	

图 4-1

审核 ×

详情 单位推荐意见 流程

2022年—福州市工程系列中级职称评审委员会


申报情况	个人信息
申报情况 申报职称: 测试中级工程师-工程力学 申报单位: 福州市第一中学 市级 证件类型: 军官证 单位性质: 事业单位 受理评委会: 福州市工程系列中级职称评审委员会	个人信息 个人信息 申报相关附件 工作经历 学历教育 继续教育 年度考核 荣誉表彰 单位推荐意见
申报形式: 常规申报 申报人: 姚姣2 证件编号: 110101199003072930 联系方式: 13566666668	申报级别: 中级 性别: 男 出生日期: 是否面试: 需要
常用名: 无 出生地: 赣 工资级别: 3 专业年限: 3年 党政职务:	民族: 蒙古族 参加工作时间: 2016-04-12 工作年限: 3年 政治面貌: 群众 身体状况:
参加何学术团体任何职务:	
申报相关附件	

图 4-2

➤**通过**：若申报人员提交的职称申报材料无误，则点击图 4-3 中的“单位推荐意见”，上传单位公示证明和材料、单位推荐意见等，点击“通过”，输入审批意见，“确定”即可提交到下一审核节点。如图 4-4 所示：

注：如果单位为事业单位，在审核职称申报数据时，还需要选择该申报人员是否占用本单位的职位数，并填写相应说明。

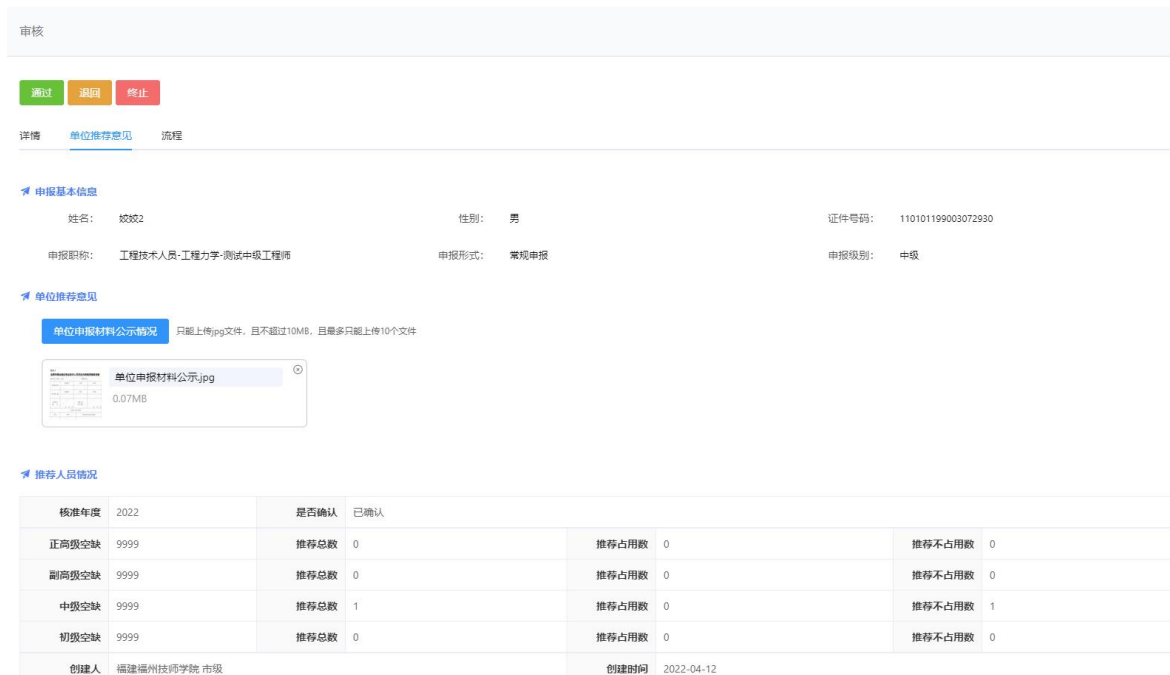


图 4-3



图 4-4

➤**退回**：若申报人员提交的职称申报材料有需要更改的地方，则可点击“退回”按钮，并一次性告知退回意见，退回至申报人员进行补充完善信息。点击“退回”不需要上传推荐意见。

➤**终止**：若申报人员不符合本次职称申报条件，则可点击“终止”按钮，将该申报流程进行终止，一旦终止申报人员本年度将无法再进行职称申报。

五、人员注册审核

人员注册审核页面显示本单位人员注册的基本信息，如姓名、性别、证件号码、手机号码、政治面貌、邮箱、注册时间、审核状态等。点击操作栏的“审核”按钮，即可对人员注册情况进行审核。审核通过的人员才可进行业绩库数据的提交和职称申报。如图 5-1，图 5-2 所示：

安徽省专业技术人员综合管理服务平台 退出

首页 业绩档案 职称申报 **人员注册审核** 任务中心 管理设置

输入姓名和身份证号码查询 搜索 清空

序号	姓名	性别	证件号码	手机号	政治面貌	邮箱	注册时间	审核状态	操作
1	日	男	3		共青团员		2021-08-16	审核中	审核 查看
2		男			群众		2021-08-14	审核通过	查看
3		女	-1		中共党员		2021-06-03	审核通过	查看
4		男	-1		中共党员		2021-06-01	审核通过	查看
5		男	-1		中共党员		2021-05-28	审核通过	查看
6		女	-1		中共党员		2021-05-26	审核通过	查看
7		男	-1		中共党员		2021-05-26	审核通过	查看
8		男	-1		中共党员		2021-05-20	审核通过	查看

共 8 条 1

图 5-1



图 5-2

六、任务中心

任务中心是显示所有的审核数据，如申报人员提交的业绩库数据和职称申报数据，在“待处理”列表中点击申报数据后的“审核”按钮，即可显示相应的申报信息，可进行通过、退回、终止操作，如图 6-1、图 6-2 所示。



图 6-1

审核

通过 退回 终止

详情 流程


申报人:	姣姣1	身份证号:	432427198004128774
性别:	女	申报日期:	2022-04-19
项目名称:	远程教育服务规范	结束日期:	2024-04-11
开始日期:	2019-04-10	项目金额:	200万元
来源(委托单位):	福州市第一中学	是否结题:	<input type="checkbox"/>
项目级别:	省部级	参与人数:	7人
参与形式:	主持		
本人排名:	第1名		
主要任务:			
项目介绍:			
佐证材料:			

图 6-2

七、管理设置

点击管理设置，显示单位信息和岗位核准信息。如图 7-1 所示：

首页 业绩档案 职称申报 人员注册审核 任务中心 管理设置

单位信息

岗位核准信息

单位基本信息

单位名称:	福州市第一中学 市级	统一社会信用代码:	123456
法定代表人姓名:		法定代表人电话:	
单位性质:	事业单位	单位联系人:	ces
手机号码:	1360002222	传真号码:	
电子邮箱:	123@qq.com	单位通讯地址:	合肥市
属地:	福建省-福州市		

单位详细信息

行业代码:		单位状态:	
经济类型:		税号:	
工商登记执照种类:		工商登记执照号码:	
工商登记发照日期:	<input type="text"/>	工商登记有效期限(年):	
批准文号:		批准日期:	<input type="text"/>
批准成立单位:			

完善单位信息

图 7-1

(一) 单位信息

显示单位基本信息和详细信息, 如单位名称、统一社会信用代码、法定代表人姓名、法定代表人身份证号码、联系人姓名、联系人手机号码等。

点击“完善单位信息”按钮, 在弹出的对话框可以修改完善部分信息, 修改完成点击“保存”按钮即可。如下图 7-2 所示:



图 7-2

(二) 岗位核准信息（事业单位）

当单位性质为事业单位时，才显示该菜单。单位需在线录入岗位核准信息，同时上传经人社部门审核盖章后的岗位核准表，设置的信息一旦提交后，不可再更改。如图 7-3、图 7-4 所示：



图 7-3

单位信息

岗位核准信息

岗位核准信息

新增

* 全国实行岗位管理。专业技术人员学术技术水平与岗位职责任务密切相关的事业单位, 应在岗位结构比例内开展职称评审。

序号	年度	正高	副高	中级	初级	是否确认	已推荐	创建时间	操作	
>	1	2022	不限	不限	不限	不限	<input checked="" type="checkbox"/>	1	2022-04-12	

新增岗位核准信息

注: 请输入以下岗位的空缺数

* 核准年度:

正高级职称:

副高级职称:

中级职称:

初级职称:

相关附件: 只能上传doc/docx/pdf/jpg文件, 且不超过10MB, 且最多只能上传1个文件

图 7-4