

# 技术转移机构促成交易报备

操

作

手

册

2023 年 03 月

## 一、软件安装

Android 安卓手机及苹果手机安装福州市科技成果转化公共服务平台系统方

法 1: 打开手机浏览器扫描下图二维码进行下载安装



福州市科技成果转化公共服务平台

IOS 苹果手机安装方法 2: 打开应用商店 App Store 搜索“福州科技成果服务平台”下载安装。



若手机中已安装旧版科技成果转化服务平台 app 的用户, 打开软件将会自动更新到最新版本。

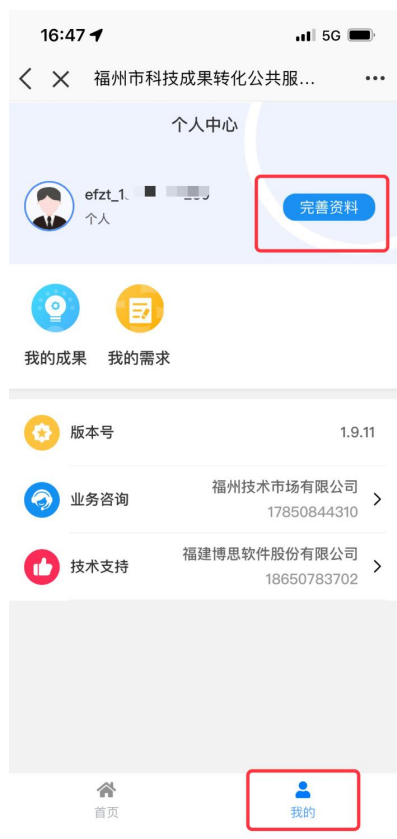
## 二、软件登陆

安装完成手机端软件后，在手机上找到福州市科技成果服务平台 app 图标，打开后进入系统的登录页面，输入自己的手机号码和验证码即可进行主界面（主界面）



## 三、用户完善信息

第一次登陆 app 用户需要进行完善资料，点击我的》完善资料，进行资料的完善，需选择用户类型为中介且中介类型为技术转移机构类型，将相关的信息填写完整，点击提交完成信息的完善。（注：有\*号的内容是必填的）



#### 四、技术转移机构促成交易报备操作流程

从首页点击“福州科技大市场”菜单，可进入“福州科技大市场”二级页面，再点击“省级技术转移机构促成交易”菜单，进入具体的业务操作界面，功能包括意向报备、发布交易两大功能，操作如下图：




## 1、意向报备



点击意向报备菜单，进入意向报备界面，点击列表数据，可查看具体的意向报备详情，详情包括基础信息和意向进度两个功能，界面如下：




1) **在线意向报备**: 点击**在线意向报备**  可进入到在线意向报备页面，填写对应的项目名称、买方名称、卖方名称、意向日期、附件信息，点击提交对意向报备信息进行保存。

The image shows the '在线报备' (Online Reporting) form. It has a title bar with a back arrow and the text '在线报备'. The form contains the following fields:

- 项目名称** (Project Name): A text input field.
- 买方名称** (Buyer Name): A text input field.
- 卖方名称** (Seller Name): A text input field.
- 意向日期** (Intention Date): A date selection dropdown menu.
- 上传合同** (Upload Contract): A section with a camera icon for uploading a contract.

At the bottom of the form, there are two buttons: '取消' (Cancel) and '提交' (Submit). The '提交' button is highlighted with a red border.

2) **进度上报**：可对意向进度进行上报，点击  按钮，对相关的进度情况进行上报，填写对应的进度情况、附件，点击提交即可。



进度上报

进度情况

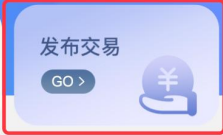
进度情况

上传合同


提交

## 2、发布交易



点击发布交易  菜单，进入发布交易界面，点击列表数据，可查看具体的发布交易详情，界面如下：



1) **发布交易**：点击发布交易  可进入到在线发布交易页面，填写对应的项目名称、合同编号、中介方、登记日期、成交额、等信息，填写后点击提交对在线交易信息进行保存。

**注：**

- ① 合同必须上传，上传已登记的技术合同
- ② 发布交易需要在意向报备环节完成 7 个自然日后才能填报



<

## 发布交易

### 项目名称

项目名称

### 合同编号

合同编号

### 中介方

福州科技局

### 登记日期

登记日期

### 成交额 (万元)

成交额

### 技术交易额 (万元)

技术交易额

### 合同类型

合同类型

### 买方名称

买方名称